

Zawór do s płukiwania bezpośredniego TEMPOFLUX

1

Nr 761001

Zawór czasowy



OPIS

Zawór do s płukiwania bezpośredniego TEMPOFLUX 1 - Nr 761001

Czasowy zawór natynkowy do s płukiwania bezpośredniego:

Instalacja natynkowa.

Delikatne uruchamianie.

Czas wypływu ~7 sekund.

Zawór antyskażeniowy.

Zintegrowany zawór odcinający i regulujący wypływ.

Korpus i przycisk z litego, chromowanego mosiądzu.

Zasilanie poziome 3/4".




Wypływ podstawowy: 1 l/s.

Produkt przystosowany do osób niepełnosprawnych.

10 lat gwarancji.

OPIS TECHNICZNY

Zawór do s płukiwania bezpośredniego TEMPOFLUX 1 - Nr 761001

Przyłącze	3/4"
Standardy	 
Gwarancja	

ZALETY



S płukiwanie bezpośrednie: brak stagnacji wody



Lity, chromowany mosiądz



Duża siła s płukiwania dostępna w każdym momencie



S płukiwanie bezpośr. ogranicza ryzyko przecieków

